

BALANCE IMPORTACIONES DE MIEL – AÑO 2025

BALANCE DE COMERCIO EXTERIOR DE MIEL EN 2025

La industria española importó 35.088 toneladas de miel en 2025 a un precio medio de entrada en el conjunto de nuestro territorio de 1'94 €/kg.

Desde hace años, la industria envasadora ha dejado de comprar directamente a China miles de toneladas de miel en origen. El producto que no entra directamente desde China, se triangula hoy a través de operadores de otros países de nuestro entorno comunitario (como Portugal o Alemania). Esta situación se ha convertido ya en estructural en nuestro mercado.

Un 22'5% de la miel comprada por la industria española en 2025 entró en nuestro país a través de Portugal a un precio medio de 1'58 €/kg.

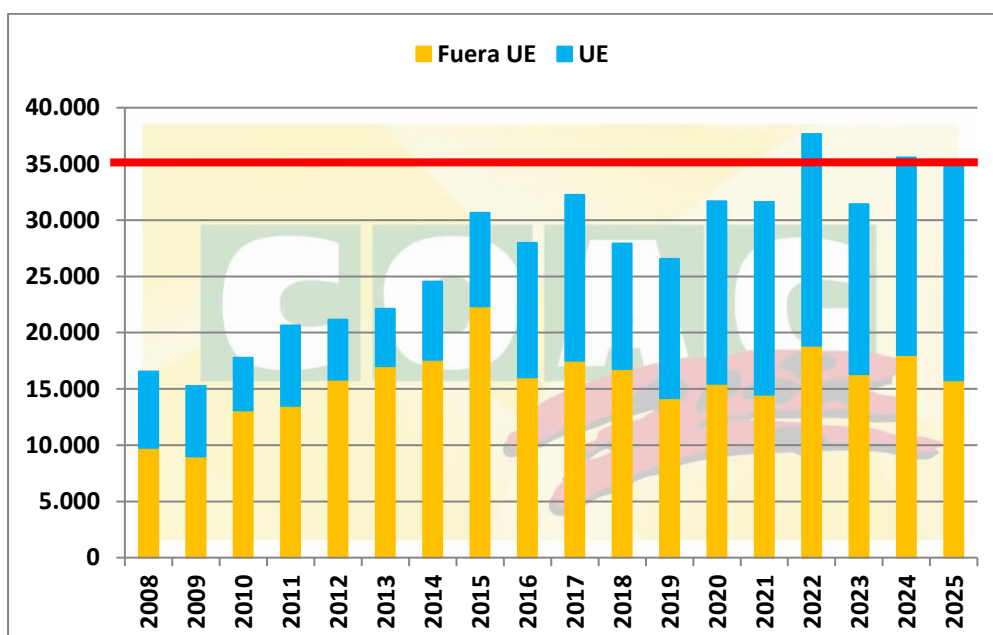
En 2025, desde las provincias de Valencia, Salamanca, Toledo, Alicante y Castellón, se exportaron a Israel (nuestro quinto destino de exportación) un total de 1.521 toneladas de miel a un precio medio de salida de 2'78 €/kg.

En ese mismo periodo, al menos 70.668 personas fueron asesinadas en Gaza.

Importaciones y adquisiciones intracomunitarias

Entre enero y diciembre de 2025 los operadores españoles compraron en otros países un total de **35.088 toneladas** de miel (prácticamente la misma cantidad que en el año 2024). Nos encontramos de nuevo ante otro año récord en importaciones.

Evolución del balance de las compras en 2025 (importaciones y adquisiciones intracomunitarias) de miel en España (en toneladas).



Fuente: SSTT COAG a partir de DataComex

Variación
2024 / 2025
- 484 T

BALANCE IMPORTACIONES DE MIEL – AÑO 2025

Con datos provisionales para el año cerrado 2025:

- ✓ **Portugal vuelve a situarse como principal país abastecedor de miel de la industria española.** La industria portuguesa vendió a nuestros operadores un total de **7.900 toneladas** de miel (el 22'5% de las importaciones totales en 2025) a un precio medio de **1'58 €/kg**. A su vez, la industria portuguesa importó en 2025 **6.198,75 toneladas** de miel a **China** a un precio medio de **1'11 €/kg**.
- ✓ **Ucrania** (que en 2024 fue nuestro cuarto país abastecedor de miel en importancia por volumen) pasa en 2025 a ser nuestro **segundo abastecedor de miel**, no porque vendiera a nuestras industrias más miel que el año anterior (de hecho, vendió 5 toneladas menos), sino porque **otros países como China redujeron sus exportaciones hacia nuestro país**. **Ucrania** colocó en el mercado español un total de **4.564 toneladas de miel en 2025**, el 13% de nuestras importaciones, a un precio medio de **2'15 €/kg**.
- ✓ Por detrás de estos dos orígenes se situó, como siguiente país abastecedor en importancia de la industria española durante 2025, **Alemania**, que vendió a las industrias ubicadas en España un total de **4.153 toneladas** de miel a un precio medio de **2 €/kg**.
- ✓ Ya en **cuarto lugar de importancia por volumen**, la industria compró directamente a **China** un total de **3.994 toneladas** de miel (un 39% menos que en 2024) a un precio medio de **1'22 €/kg**.
- ✓ **Se mantienen en 2025 las triangulaciones masivas de miel barata hacia España a través de otros países europeos como Portugal o Alemania.**

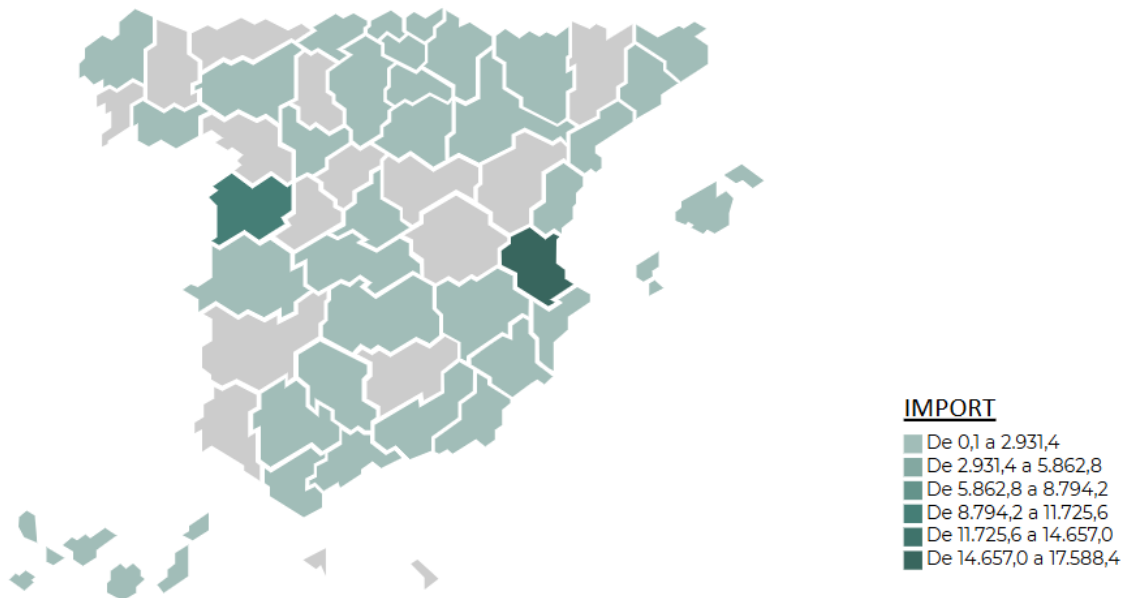
De nuevo, en COAG consideramos importante explicitar que, a partir del análisis de estos datos de comercio exterior, nuestra valoración es que la miel que no está comprándose por parte de la industria española directamente a China –como se hacía anteriormente– se triangula desde hace algunos años a través de otros países de nuestro entorno comunitario (como Portugal o Alemania).

En el año 2025, al mismo tiempo que los **operadores portugueses** vendieron 7.900 toneladas de miel a la industria española a un precio medio de 1'58 €/kg, compraron **6.198,75 toneladas a China** a un precio medio de **1'11 €/kg**. En el caso de los **operadores alemanes**, sus principales abastecedores en 2025 fueron **Argentina** (donde compraron **11.433,88 toneladas** a un precio medio de **2'04 €/kg**) y **Ucrania** (donde compraron **8.225,22 toneladas** a un precio medio de **2'16 €/kg**). Todas estas mieles baratas compradas por industrias envasadoras europeas siguen llegando a nuestro país haciendo antes escala en otros Estados miembros de la Unión.

- ✓ Las industrias más compradoras de miel barata de España en 2025 fueron las ubicadas en las provincias de **Valencia** (**17.588 toneladas** de miel a un precio medio de entrada en la provincia de **2'00 €/kg**), **Salamanca** (**9.060 T** a **1'52 €/kg**), **Burgos** (**2.587 T** a **1'59 €/kg**), **Sevilla** (**1.494 T** a **2'56 €/kg**), **Castellón** (**991 T** a **2'72 €/kg**), **Huesca** (**827 T** a **2'21 €/kg**) y **Cáceres** (**789 T** a **1'41 €/kg**).

BALANCE IMPORTACIONES DE MIEL – AÑO 2025

Mapa de las principales importaciones y adquisiciones intracomunitarias de miel en España en 2025 (precios medios y toneladas por países de origen y provincias de destino). Fuente: DataComex.



Exportaciones y entregas intracomunitarias

Entre enero y diciembre de **2025** los operadores españoles vendieron a otros países un total de **30.663 toneladas** de miel. Se trata del **año de mayor volumen de ventas de la serie histórica**. El precio medio de nuestras ventas, mayoritariamente destinadas a operadores de otros Estados miembros de la Unión Europea, fue de **3'60 €/kg**.

Por destinos, nuestros principales compradores se situaron en 2025 en:

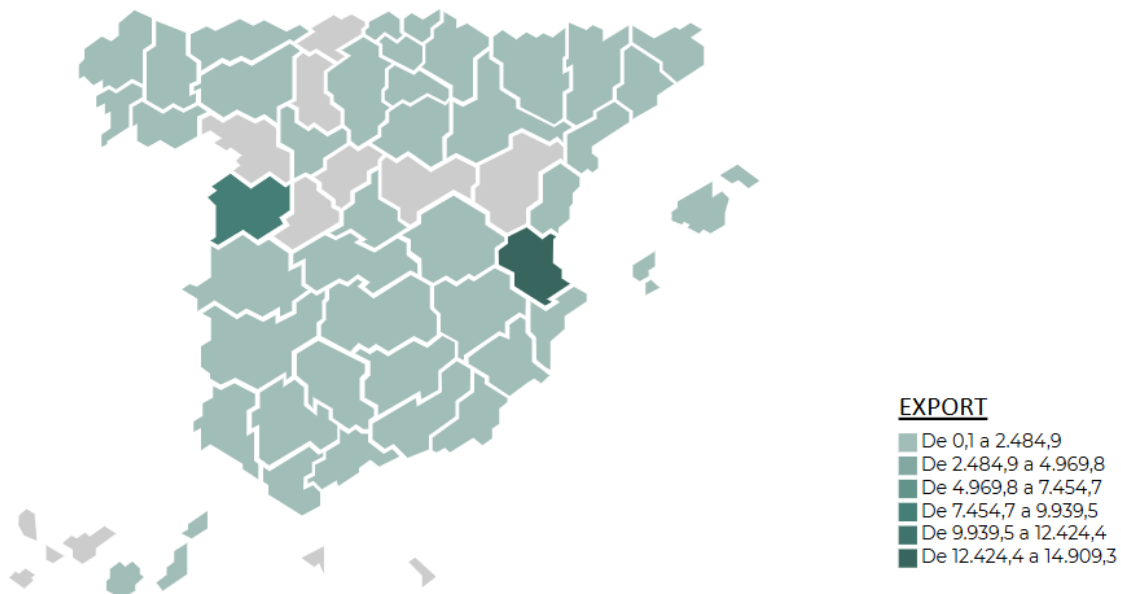
- ✓ **Francia: 7.055 toneladas** de miel vendidas a **3'69 €/kg**.
- ✓ **Alemania: 4.311 toneladas** de miel vendidas a **3'64 €/kg**.
- ✓ **Portugal: 3.903 toneladas** de miel vendidas a **2'98 €/kg**.
- ✓ **Italia: 1.985 toneladas** de miel vendidas a **2'91 €/kg**.
- ✓ **Israel: 1.521 toneladas** de miel vendidas a **2'78 €/kg**.

Destaca que operadores españoles (mayoritariamente valencianos) siguieran apostando por **Israel** como socio comercial en mitad del **genocidio** que el país está ejecutando contra la población palestina (Israel fue el quinto destino de nuestras exportaciones durante el año 2025). En 2025, desde las provincias de **Valencia, Salamanca, Toledo, Alicante y Castellón**, se exportaron a Israel un total de **1.521 toneladas** de miel a un precio medio de salida de **2'78 €/kg**. En ese mismo periodo, **al menos 70.668 personas fueron asesinadas** en Gaza a manos de Israel.

Las industrias más vendedoras de miel de España durante 2025 fueron las ubicadas en las provincias de **Valencia (14.909 toneladas** de miel a un precio medio de salida de la provincia de **3'47€/kg)**, **Salamanca (7.875 T a 3'24 €/kg)**, **Castellón (1.569 T a 3'99 €/kg)** y **Huesca (1.134 T a 3'82 €/kg)**.

BALANCE IMPORTACIONES DE MIEL – AÑO 2025

Mapa de las principales importaciones y adquisiciones intracomunitarias de miel en España en 2025 (precios medios y toneladas por países de origen y provincias de destino). Fuente: DataComex.



Madrid, 15 de abril de 2026.